



BOLETIM EXECUÇÃO ORÇAMENTÁRIA

Nº 2 | Posição em 06/10/2021





REITOR

Valter Joviniano de Santana Filho

VICE-REITOR

Rosalvo Ferreira Santos

PRÓ-REITOR DE PLANEJAMENTO

Sérgio Sávio Ferreira Conceição

SUPERINTENDENTE DE INDICADORES DE DESENVOLVIMENTO INSTITUCIONAL

Kleber Fernandes de Oliveira

EQUIPE TÉCNICA

Douglas Santos Nascimento

Gláucia Araújo Santos Lopes

José Wilas Alves de Farias

Marcos Vinícius Nascimento Gonzalez Castaneda

São Cristóvão - SE
2021



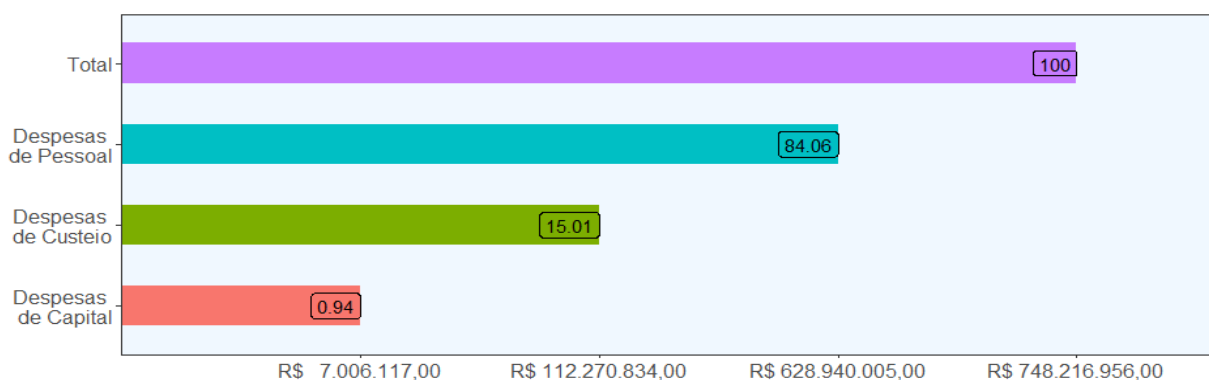
Lista de Figuras

Figura 1 - Distribuição da Dotação Atualizada por Tipo de Despesas.....	4
Figura 2 - Despesas Discricionárias Totais Atualizadas	5
Figura 3 - Despesas de Pessoal (Ativos e Inativos).....	6

Informativo

Conforme pode ser acompanhado no Painel de Orçamento da UFS, o total do orçamento previsto, em 2021, é de **R\$ 748.216.956,00** (setecentos e quarenta e oito milhões, duzentos e dezesseis mil e novecentos e cinquenta e seis reais). Deste total, já foram empenhados até o dia 06 de outubro do corrente ano **87.54%** da dotação prevista, correspondendo a **R\$ 654.985.350,90** (seiscentos e cinquenta e quatro milhões, novecentos e oitenta e cinco mil, trezentos e cinquenta reais e noventa centavos). Restam pouco mais que **12.5%** do total para serem empenhados até o final do exercício orçamentário de 2021. Já foram liquidados **67.6%** e pagos **63.1%** em relação ao valor do orçamento total.

Figura 1 - Distribuição da Dotação Atualizada por Tipo de Despesas



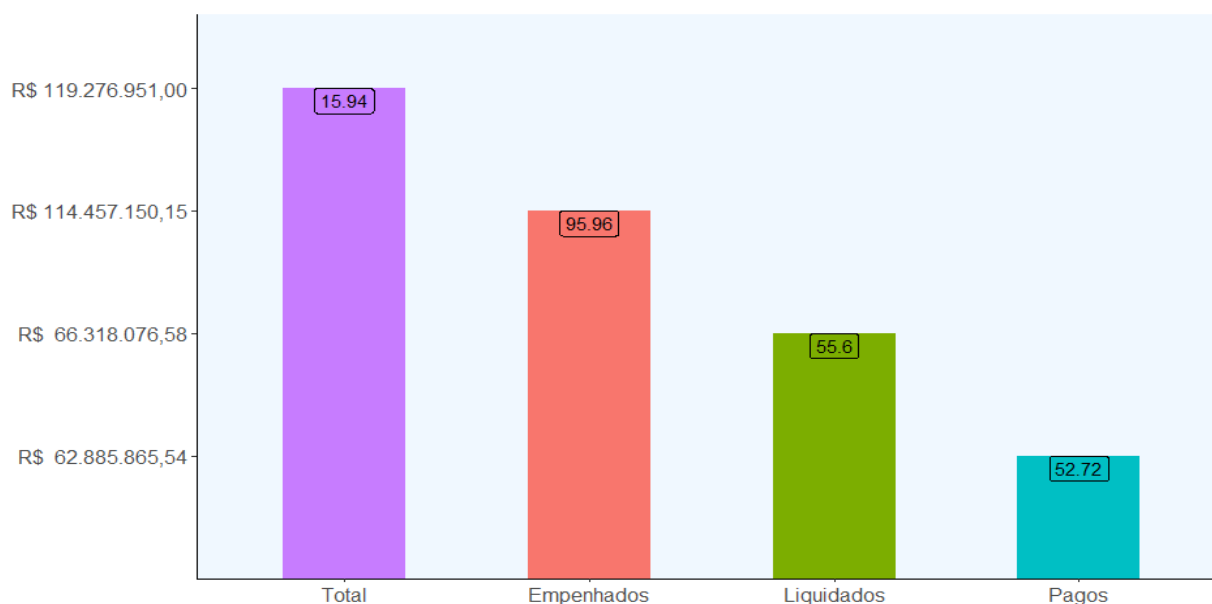
Fonte: Elaborado pelo autor, dados orçamentários atualizados.

Um bom parâmetro para medir a eficiência da execução orçamentária diz respeito ao percentual do valor liquidado (**R\$ 506.109.065,16**) em relação ao empenhado (**R\$ 654.985.350,90**). Ao se dividir o valor liquidado em relação ao empenhado, note-se que o percentual de execução da UFS é de **77.3%**. O empenho orçamentário é condição necessária para que a despesa possa ser realizada. Para que o empenho seja efetivado é necessário que a despesa esteja previamente licitada, em se tratando de despesas discricionárias (custeio e/ou investimento)¹.

O montante previsto para as despesas discricionárias, em 2021, é de **R\$ 119.276.951,00**. Deste total, já foram empenhados **96%**; liquidados **55.6%**, e pagos **52.7%**².

¹Havendo disponibilidade orçamentária, o valor a ser empenhado deve ser igual ao da dotação prevista. Caso haja contingenciamento ou cortes do orçamento, o valor efetivamente empenhado poderá ficar abaixo da dotação orçamentária inicialmente prevista. Em 2021, o corte no orçamento discricionário da UFS foi de 17,9%, representando mais 20 milhões de reais a menos em relação ao ano de 2020.

²A despesa só pode ser liquidada após a prestação do serviço ou entrega do equipamento por parte do fornecedor, conforme nota de empenho. A partir daí o fornecedor ou prestador do serviço poderá requerer o devido pagamento.

Figura 2 - Despesas Discricionárias Totais Atualizadas

Fonte: Elaborado pelo autor, dados orçamentários atualizados.

O empenho é uma rotina de caráter orçamentário, o pagamento é uma rotina financeira. O empenho depende da liberação de créditos orçamentários, enquanto que o pagamento depende da liberação de créditos financeiros. De modo geral, o orçamento não é liberado integralmente, nem de uma única vez. Além disso, a liberação de créditos (recursos) financeiros depende do Tesouro Nacional, e pode ocorrer de não ser liberado em montante suficiente para arcar com as despesas liquidadas ao longo dos meses do ano. Por isso é comum que haja uma certa diferença entre o valor empenhado e o efetivamente pago.

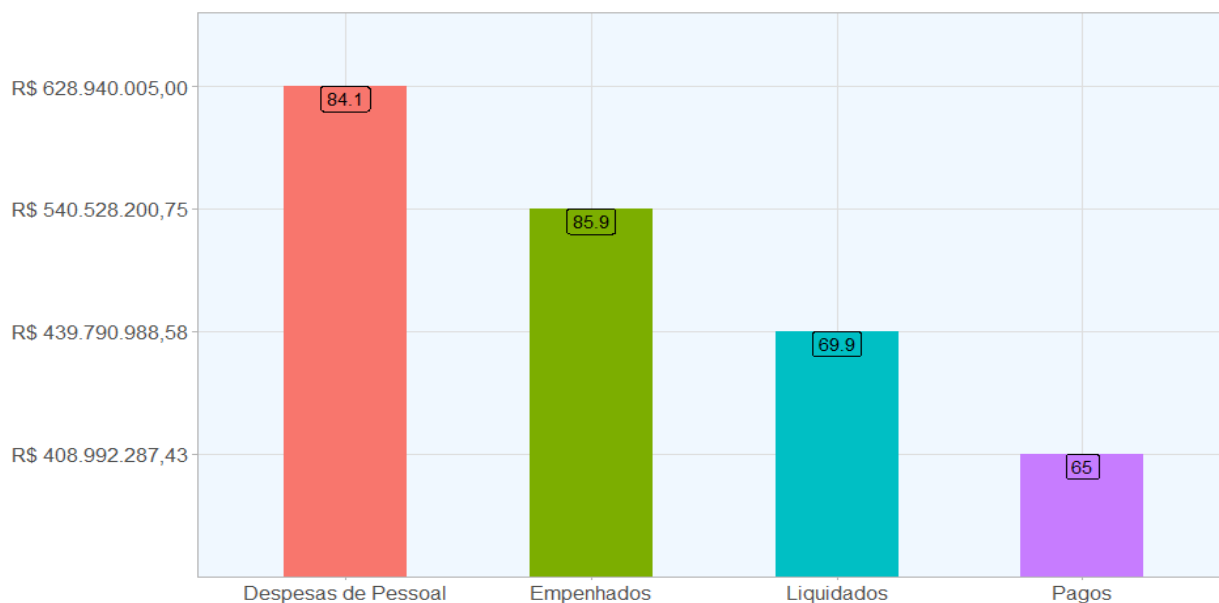
Em termos da execução financeira, quanto menor a diferença entre o valor pago e o valor liquidado, mais eficiente é a gestão financeira. Isso significa dizer que as despesas executadas estão sendo pagas dentro de um menor espaço de tempo possível.

Para se aferir a execução financeira é fundamental relacionar o valor pago em relação ao valor liquidado. Quanto mais próxima essa relação a 100%, significa que não há dificuldade do ponto de vista do fluxo financeiro para pagamento. Considerando a posição atual da UFS, no momento, a relação entre o valor pago (**R\$ 471.878.152,97**) e o valor liquidado (**R\$ 506.109.065,16**) é de **93.2%**.

As operações de empenho, liquidação e de ordenação de pagamentos bancários é realizada pelo Departamento Financeiro, unidade da Pró-Reitoria de Administração (PROAD).

O empenho das despesas obrigatórias segue rotina em conformidade com a legislação específica à contratação e plano de carreira de pessoal do quadro efetivo (ativos e aposentados). A dotação orçamentária para a despesa de pessoal prevista para 2021 é de **R\$ 628.940.005,00**. Desse montante, já foram empenhados até o mês corrente **85.9%**, liquidados **69.9%** e pagos **65%**.

Figura 3 - Despesas de Pessoal (Ativos e Inativos)



Fonte: Elaborado pelo autor, dados orçamentários atualizados.

Com a publicação deste segundo Boletim de Orçamento, a gestão superior da UFS, além de prestar contas da aplicação dos recursos públicos, demonstra sua eficiência técnica no tocante à gestão orçamentária e financeira, constituindo-se em um modelo organizacional de elevado padrão gerencial com vistas a efetividade das ações programáticas nas áreas de ensino, pesquisa e extensão dos cursos de graduação e de pós-graduação.